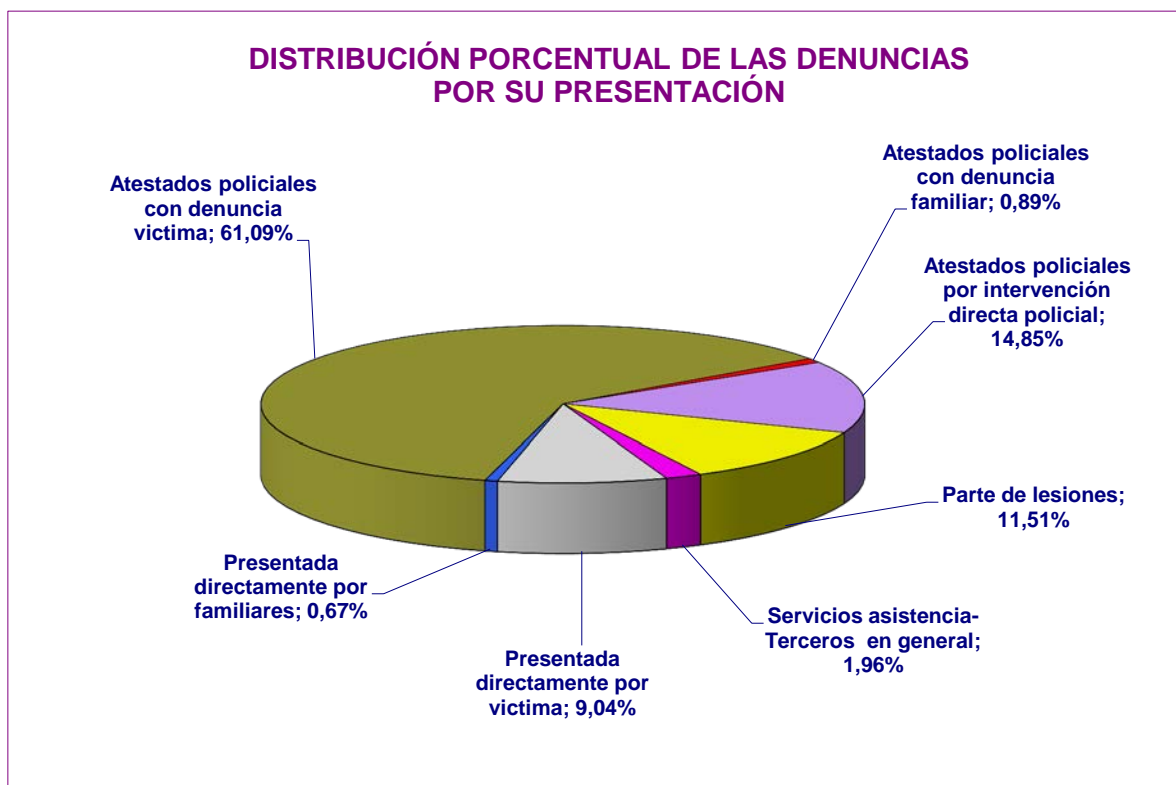


DATOS DE DENUNCIAS, PROCEDIMIENTOS PENALES Y CIVILES REGISTRADOS, ÓRDENES DE PROTECCIÓN SOLICITADAS EN LOS JUZGADOS DE VIOLENCIA SOBRE LA MUJER (JVM)¹ Y SENTENCIAS DICTADAS POR LOS ÓRGANOS JURISDICCIONALES EN ESTA MATERIA EN EL TERCER TRIMESTRE DEL AÑO 2013

I. JUZGADOS DE VIOLENCIA SOBRE LA MUJER

DATOS DENUNCIAS RECIBIDAS EN EL TERCER TRIMESTRE DEL AÑO 2013

Total Denuncias	Presentada directamente por víctima	Presentada directamente por familiares	Atestados policiales			Parte de lesiones	Servicios asistencia-Terceros en general
			Con denuncia víctima	Con denuncia familiar	Por intervención directa policial		
33.050	2.987	222	20.189	293	4.907	3.804	648
	9,04%	0,67%	61,09%	0,89%	14,85%	11,51%	1,96%

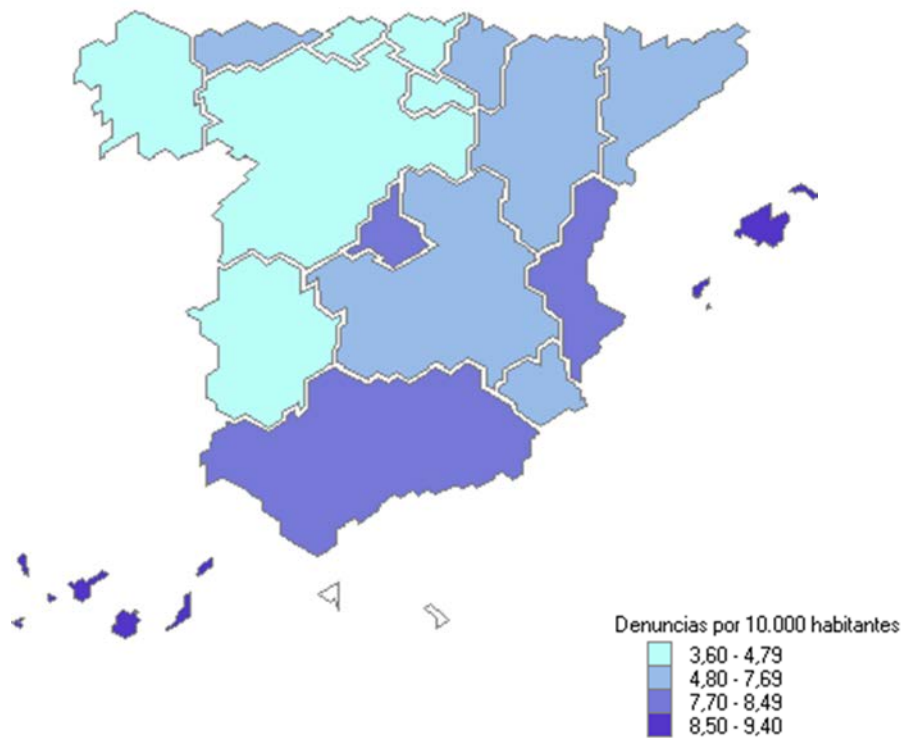


¹ Datos referidos tanto a los Juzgados exclusivos de Violencia sobre la Mujer (106) como a los que compatibilizaron en el conocimiento de esta materia con otras, en número de 355

NACIONALIDAD MUJERES QUE DENUNCIAN

ESPAÑOLAS	22.164	67%
EXTRANJERAS	10.886	33%

Denuncias por cada 10.000 habitantes



Población a 1 de enero de 2013. Fuente INE

RENUNCIAS AL PROCESO²

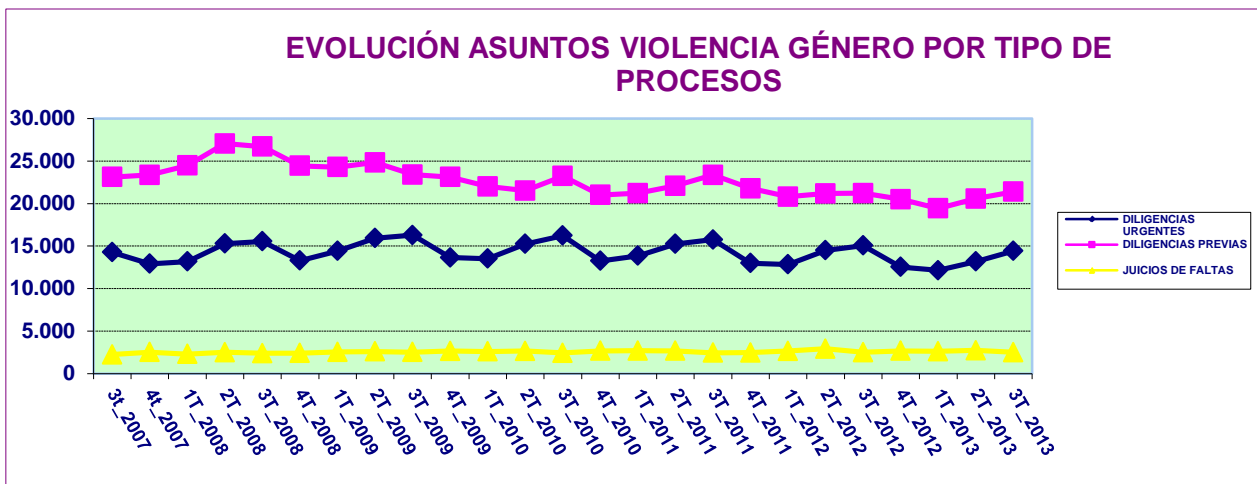
RENUNCIAS AL PROCESO	RATIO RENUNCIAS/DENUNCIAS
3.984	12,05%

NACIONALIDAD MUJERES RETIRAN		
ESPAÑOLAS	2.349	59%
EXTRANJERAS	1.635	41%

² En principio revelan sólo la posición de la víctima en algún momento de la tramitación de la denuncia sin que tenga que afectar al deber de investigación.

ASUNTOS PENALES REGISTRADOS³ EN LOS JVM⁴

	Asuntos Penales	Diligencias Urgentes ⁵	Sumarios ⁶	Diligencias Previas ⁷	Proced. Abreviados ⁸	Juicios de Faltas	Ley Orgánica Jurado
Ingresados Directamente	38.981	12.880	47	17.045	6.631	2.373	5
Ingresados Otros Órganos	6.045	1.544	1	4.336	33	129	2
Total	45.026	14.424	48	21.381	6.664	2.502	7
		32,03%	0,11%	47,49%	14,80%	5,56%	0,02%



³ Los datos incorporan la transformación que pueden sufrir los asuntos (inicial calificación como diligencias urgentes y posterior transformación a diligencias previas..., así como las relativas a las diferentes fases del procedimiento) por lo que no resultan equivalentes a número de denuncias.

⁴ En todos estos asuntos penales la víctima es mujer –salvo denuncias cruzadas- y el hecho delictivo ha sido cometido en el ámbito de la pareja o ex pareja.

⁵ Asuntos tramitados por la vía de Juicio Rápido

⁶ Procedimiento seguido para el enjuiciamiento de delitos penados con pena privativa de libertad superior a 9 años

⁷ Fase de instrucción de los procedimientos abreviados

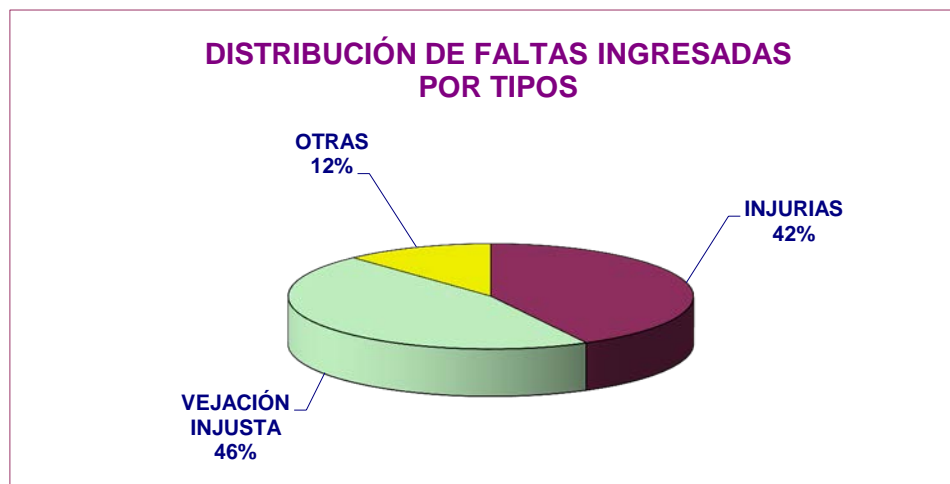
⁸ Procedimiento seguido para el enjuiciamiento de delitos penados con pena privativa de libertad hasta 9 años

JUICIOS DE FALTAS Y JUICIOS RÁPIDOS DE FALTAS CELEBRADOS EN LOS JUZGADOS DE VIOLENCIA SOBRE LA MUJER

TOTAL JUICIOS FALTAS CELEBRADOS	JUICIOS RÁPIDOS DE FALTAS	RESTO JUICIOS DE FALTAS
1.969	1.003	966
	51%	49%

DISTRIBUCIÓN FALTAS INGRESADAS POR TIPO

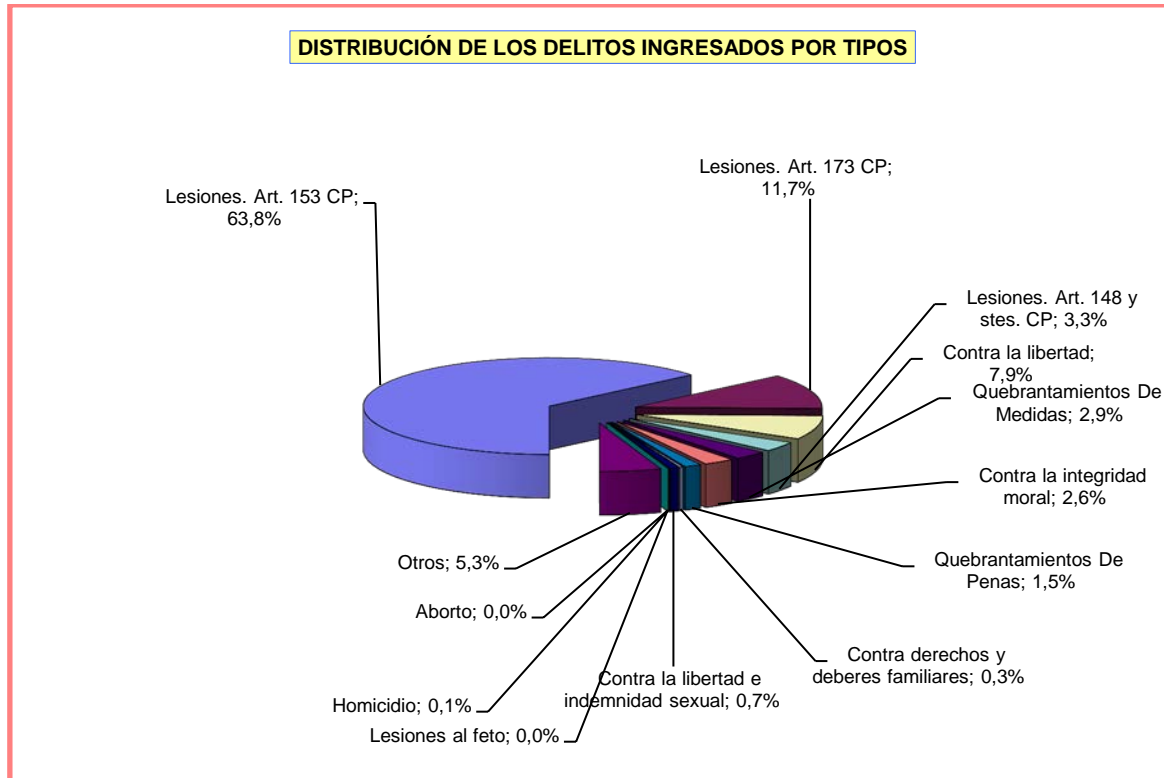
TOTAL	INJURIAS	VEJACION INJUSTA	OTRAS
2.589	1.093	1.188	308
	42%	46%	12%



TIPO DE DELITOS INSTRUIDOS⁹

	DELITOS	
Lesiones. Art. 153 CP	21.903	63,8%
Lesiones. Art. 173 CP	4.009	11,7%
Contra la libertad	2.722	7,9%
Lesiones. Art. 148 y stes. CP	1.120	3,3%
Quebrantamientos De Medidas	982	2,9%
Contra la integridad moral	906	2,6%
Quebrantamientos De Penas	503	1,5%
Contra derechos y deberes familiares	94	0,3%
Contra la libertad e indemnidad sexual	253	0,7%
Homicidio	23	0,1%
Aborto	0	0,0%
Lesiones al feto	0	0,0%
Otros	1.829	5,3%
Total	34.344	

⁹ Corresponde a la precalificación inicial, que tiende, además, a englobar como lesiones el grueso de violencias denunciadas, previa a la acusación que se formule y al pronunciamiento que haga la sentencia.



PERSONAS ENJUICIADAS EN LOS JVM¹⁰

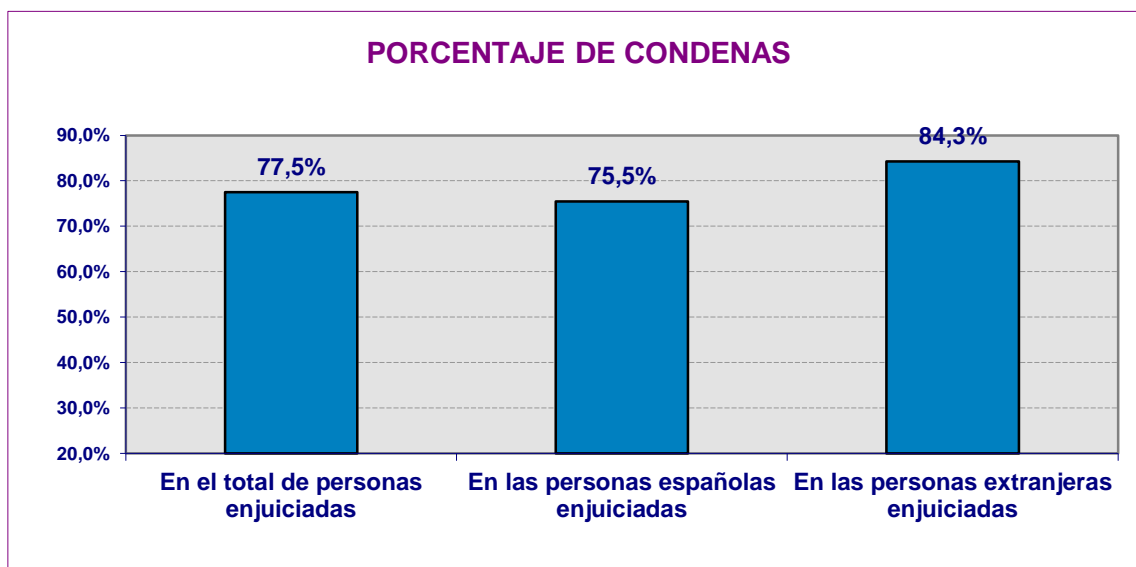
	Personas enjuiciadas Número	PERSONAS CONDENADAS		PERSONAS ABSUELTAS	
		Personas Españolas	Personas Extranjeras	Personas Españolas	Personas Extranjeras
Varones	4.465	2.600	872	831	162
Mujeres	54	24	7	21	2
Total	4.519	2.624	879	852	164

¹⁰ Referido a juicios de faltas y a sentencias por delito dictadas de conformidad. Las absoluciones, por ello, van referidas a faltas, ya que la sentencia de conformidad es siempre de condena.

PORCENTAJE DE CONDENAS

En el total de personas enjuiciadas	En las personas españolas enjuiciadas	En las personas extranjeras enjuiciadas
77,5%	75,5%	84,3%

Varones enjuiciados	Condenados entre los varones enjuiciados	Condenadas entre las mujeres enjuiciadas
98,8%	77,8%	57,4%



FORMA DE TERMINACIÓN

SENTENCIA ABSOLUTORIA	SENTENCIA CONDENATORIA	SOBRESEIMIENTO LIBRE	SOBRESEIMIENTO PROVISIONAL	ELEVACION AL ORGANO COMPETENTE	OTRAS
960	3.470	1.359	11.177	6.388	6.524
3,2%	11,6%	4,5%	37,4%	21,4%	21,8%

ASUNTOS CIVILES INGRESADOS EN LOS JVM

ASUNTOS CIVILES	DIVORCIOS CONSENSUADOS	DIVORCIOS NO CONSENSUADOS	MEDIDAS PREVIAS	MEDIDAS COETANEAS	GUARDA, CUSTODIA O ALIMENTOS HIJOS NO MATRIMONIALES	OTROS ¹¹
4.379	126	1.150	338	529	842	1.394
	2,88%	26,26%	7,72%	12,08%	19,23%	31,83%

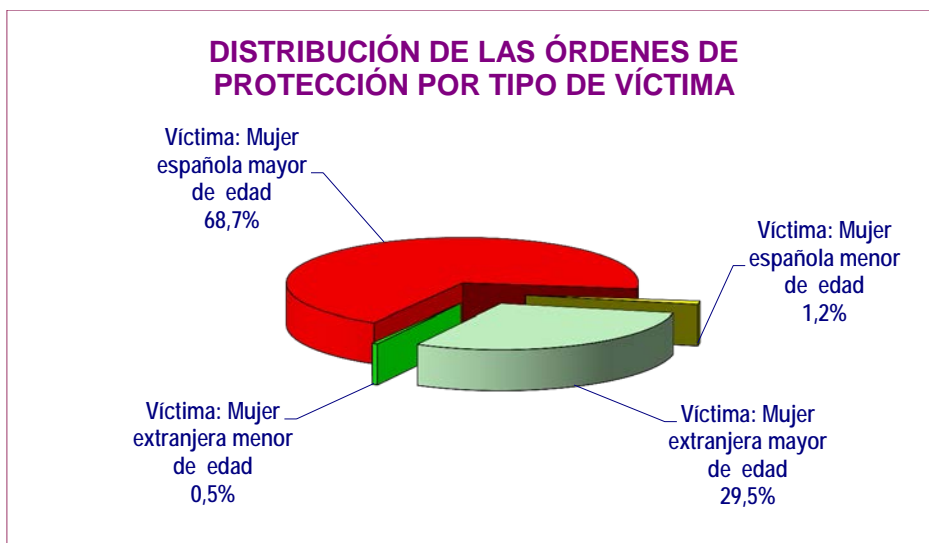
Se mantiene la baja proporción de los asuntos civiles ingresados respecto de las denuncias penales presentadas.

¹¹ Incluye procesos contenciosos, entre otros sobre filiación, maternidad y paternidad, relación paterno filial, nulidades matrimoniales, separación mutuo acuerdo y contenciosas, modificación de medidas o liquidación del régimen económico matrimonial.

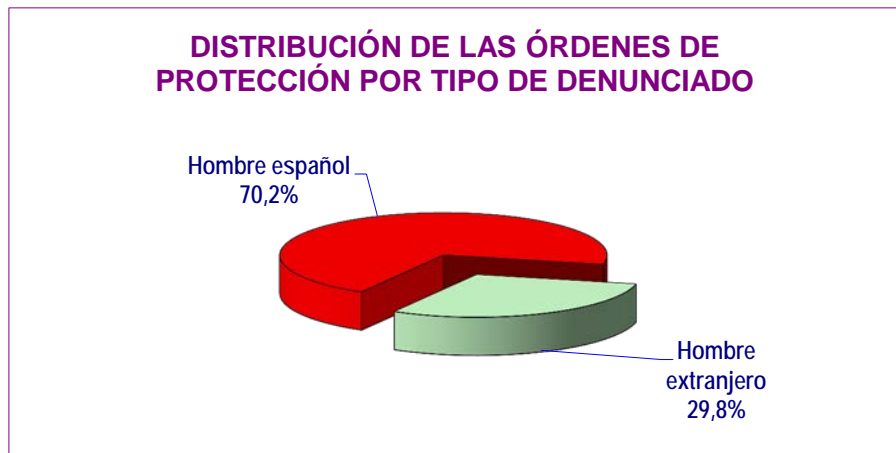
DATOS DE ÓRDENES DE PROTECCIÓN SOLICITADAS E INCOADAS EN LOS JUZGADOS DE VIOLENCIA SOBRE LA MUJER

ÓRDENES DE PROTECCIÓN	SOLICITADAS	ACORDADAS	NO ACORDADAS	Ratio Ordenes /denuncias
Totales	8.549	5.138	3.411	26%
		60%	40%	

TOTAL ÓRDENES	MUJERES ESPAÑOLAS	MUJERES EXTRANJERAS	MUJERES MAYOR EDAD	MUJERES MENOR EDAD
8.549	5.980	2.569	8.401	148
	70%	30%	98%	2%



DENUNCIADOS		
Hombre español	Hombre extranjero	Total
6.002	2.547	8.549
70,2%	29,8%	



RELACIÓN DE PARENTESCO

CÓNYUGE	EX-CÓNYUGE	REL. AFECTIVA	EX-RELACIÓN AFECTIVA
2.274	1.007	2.675	2.593
27%	12%	31%	30%

ÓRDENES DE PROTECCIÓN SOLICITADAS EN JUZGADOS DE GUARDIA

Se han solicitado ante los Juzgados de Guardia, fuera del horario de audiencia de los Juzgados de Violencia contra la Mujer las siguientes órdenes de protección:

Órdenes solicitadas	Acordadas	Denegadas
1.508	1.077	429
	72%	28%

VICTIMAS EN LAS ÓRDENES DE PROTECCIÓN SOLICITADAS EN JUZGADOS DE GUARDIA

Mujeres españolas	Mujeres extranjeras	Mujeres mayores de edad	Mujeres menores de edad
1.079	429	1.480	28
72%	28%	98%	2%

DENUNCIADOS EN LAS ORDENES DE PROTECCIÓN SOLICITADAS EN JUZGADOS DE GUARDIA

Hombre español	Hombre extranjero
1.078	430
71%	29%

TOTAL ÓRDENES DE PROTECCIÓN

Total órdenes solicitadas	JVM	Juzgados de Guardia
10.057	8.549	1.508
	85%	15%



MEDIDAS PENALES DERIVADAS DE LAS ÓRDENES DE PROTECCIÓN Y DE OTRAS MEDIDAS CAUTELARES (De Seguridad y Protección)¹²:

15.914 (De ellas han sido acordadas en el ámbito de la Orden de Protección 11.758, el 74%, y 4.156, el 26%, como Medidas Cautelares).

MEDIDAS PENALES	PRIVATIVAS DE LIBERTAD	SALIDA DE DOMICILIO	ORDEN DE ALEJAMIENTO	PROHIBICIÓN DE COMUNICACIÓN	PROHIBICIÓN VOLVER AL LUGAR	SUSPENSIÓN TENENCIA Y USO ARMAS	OTRAS
OP	275	645	4.413	4.415	726	882	402
MC	237	302	1.464	1.382	327	254	190
% Medidas Penales OP adoptadas sobre total OP adoptadas	5,4%	12,6%	85,9%	85,9%	14,1%	17,2%	7,8%

MEDIDAS CIVILES DERIVADAS DE LAS ÓRDENES DE PROTECCIÓN Y DE OTRAS MEDIDAS CAUTELARES (De Seguridad y Protección):

4.018¹³. De ellas 3.836, el 95%, han sido acordadas en el ámbito de la OP y el resto, 182 el 5%, como Medidas Cautelares)

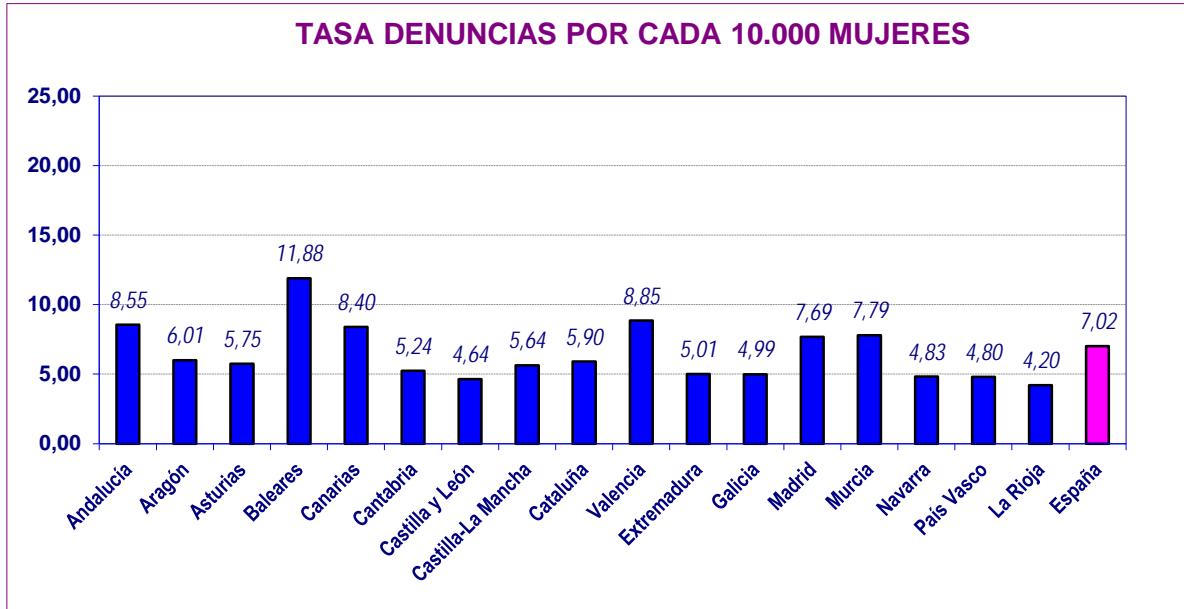
MEDIDAS CIVILES	ATRIBUCIÓN DE LA VIVIENDA	PERMUTA VIVIENDA	SUSPENSIÓN REGIMEN DE VISITAS	SUSPENSIÓN POTESTAD	SUSPENSIÓN GUARDA Y CUSTODIA	PRESTACIÓN DE ALIMENTOS	PROTECCIÓN DEL MENOR PARA EVITAR UN PELIGRO O PERJUICIO	OTRAS
OP	1.063	30	147	5	352	1.283	89	867
MC	64	0	6	5	11	44	13	39
% Medidas Civiles adoptadas sobre total OP adoptadas	20,7%	0,6%	2,9%	0,1%	6,9%	25,0%	1,7%	16,9%

¹² Cada resolución puede incorporar más de una medida.

¹³ Se mantiene la baja proporción de las medidas cautelares civiles respecto de las penales.

<i>ÓRDENES DE PROTECCIÓN POR ADOPTADAS Y DENEGADAS POR CC.AA.</i>					
<i>CC.AA.</i>	<i>Incoadas</i>	<i>Resueltas. Adoptadas</i>	<i>%</i>	<i>Resueltas. Denegadas</i>	<i>%</i>
Andalucía	1.611	1.059	66%	552	34%
Aragón	161	124	77%	37	23%
Asturias	205	105	51%	100	49%
Baleares	213	165	77%	48	23%
Canarias	552	283	51%	269	49%
Cantabria	93	55	59%	38	41%
Castilla y León	359	236	66%	123	34%
Castilla-La Mancha	445	334	75%	112	25%
Cataluña	1.344	505	38%	838	62%
Valencia	1.070	818	76%	252	24%
Extremadura	235	191	81%	44	19%
Galicia	376	246	65%	130	35%
Madrid	1.261	570	45%	691	55%
Murcia	283	240	85%	43	15%
Navarra	78	53	68%	25	32%
País Vasco	229	123	54%	106	46%
La Rioja	34	31	91%	3	9%
España	8.549	5.138	60%	3.411	40%

DENUNCIAS Y RENUNCIAS PRESENTADAS POR CC.AA. TASA POR CADA 10.000 MUJERES Y RATIO DE SOLICITUDES DE OP SOBRE TOTAL DENUNCIAS PRESENTADAS					
	<i>Denuncias recibidas</i>	<i>Renuncias al proceso</i>	<i>Denuncias por cada 10.000 mujeres</i>	<i>Ratio renuncias / denuncias</i>	<i>Ratio ordenes / denuncias</i>
Andalucía	7.340	986	8,55	13,43%	21,95%
Aragón	809	27	6,01	3,34%	19,90%
Asturias	614	96	5,75	15,64%	33,39%
Baleares	1.319	229	11,88	17,36%	16,15%
Canarias	1.775	220	8,40	12,39%	31,10%
Cantabria	310	12	5,24	3,87%	30,00%
Castilla y León	1.166	147	4,64	12,61%	30,79%
Castilla-La Mancha	1.182	118	5,64	9,98%	37,65%
Cataluña	4.454	438	5,90	9,83%	30,18%
Valencia	4.519	482	8,85	10,67%	23,68%
Extremadura	551	37	5,01	6,72%	42,65%
Galicia	1.379	93	4,99	6,74%	27,27%
Madrid	4.988	669	7,69	13,41%	25,28%
Murcia	1.146	186	7,79	16,23%	24,69%
Navarra	311	99	4,83	31,83%	25,08%
País Vasco	1052	130	4,80	12,36%	21,77%
La Rioja	135	15	4,20	11,11%	25,19%
España	33.050	3.984	7,02	12,05%	25,87%



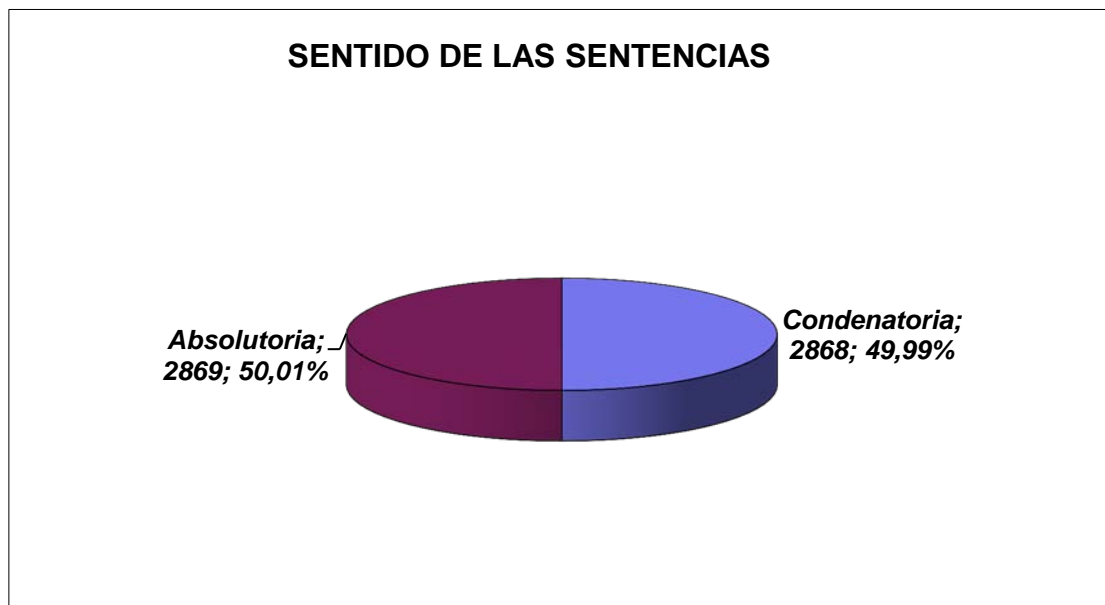
II. JUZGADOS DE LO PENAL

	Ingresados	Reabiertos	Resueltos trimestre	Asuntos en trámite
P. Oral	2.883	93	2.919	11.420
Juicios Rápidos ¹⁴	3.583	40	3.162	4.288
Total	6.466	133	6.081	15.708

FORMAS DE TERMINACIÓN

	Sentencia condenatoria con conformidad	Sentencia condenatoria sin conformidad	Sentencia absolutoria	Sobreseimiento		Por otras causas	Total
				Libre	Provisional		
Val. Absolutos	1.265	1.603	2.869	28	16	300	6.081
Porcentajes	20,8%	26,4%	47,2%	0,5%	0,3%	4,9%	100,0%

Total sentencias dictadas: 5.737. Condenatorias: 2.868(50,0%)



¹⁴ Siguen un procedimiento previsto para los delitos flagrantes y para los que la pena prevista de prisión no supere los 5 años, cuyo enjuiciamiento está previsto en 15 días.

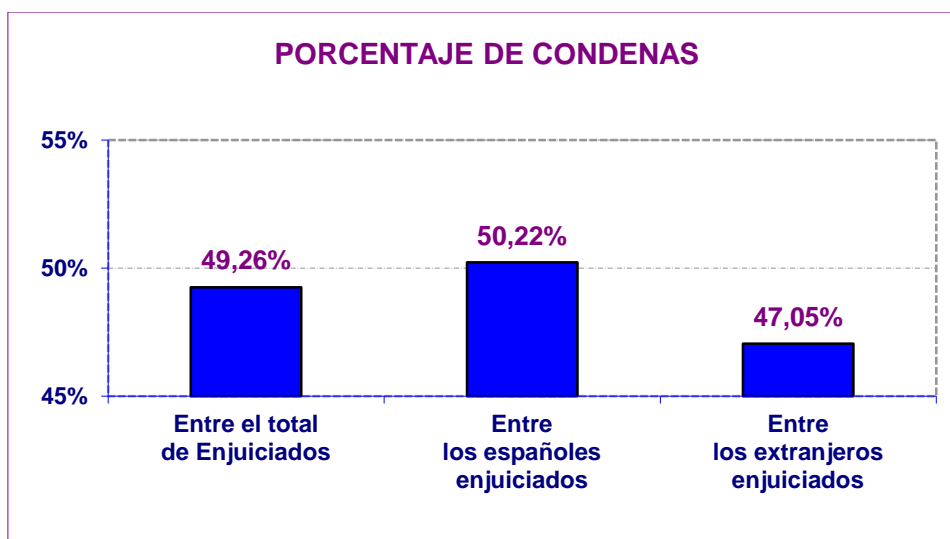
PERSONAS ENJUICIADAS

Persona enjuiciadas		PERSONAS CONDENADAS		PERSONAS ABSUELTAS	
		Españolas	Extranjeras	Españolas	Extranjeras
Varones	5.738	2.033	829	1.972	904
Mujeres	170	31	17	74	48
Total	5.908	2.064	846	2.046	952

PORCENTAJE DE CONDENAS SOBRE PERSONAS ENJUICIADAS

Entre el total de Enjuiciados	Entre los españoles enjuiciados	Entre los extranjeros enjuiciados
49,26%	50,22%	47,05%

Varones enjuiciados	Condenados entre los varones enjuiciados	Condenadas entre las mujeres enjuiciadas
97,1%	49,9%	28,2%



III. AUDIENCIAS PROVINCIALES

SECCIONES ESPECIALIZADAS EN VIOLENCIA SOBRE LA MUJER

PROCEDIMIENTOS EN ÚNICA INSTANCIA

	Registrados	Reabiertos o reiniciados	Resueltos	Asuntos en trámite
Sumarios	53	4	42	198
Procedimientos abreviados ¹⁵	25	1	17	50
Jurado ¹⁶	9	0	7	22
Total	87	5	66	270

TERMINACIÓN DE LOS PROCEDIMIENTOS EN ÚNICA INSTANCIA

	Sentencia condenatoria	Sentencia absolutoria	Sobreseimiento		Por otras causas	Total
			Libre	Provisional		
Sumarios	29	10	1	1	1	42
Procedimientos abreviados	12	4	0	0	1	17
Procedimientos Jurado	7	0	0	0	0	7
Total	48	14	1	1	2	66

Total sentencias dictadas: 62. Condenatorias: 48 (77,42%)

	Sentencia condenatoria	Sentencia absolutoria	Sobreseimiento		Por otras causas
			Libre	Provisional	
Sumarios	69,0%	23,8%	2,4%	2,4%	2,4%
Procedimientos abreviados	70,6%	23,5%	0,0%	0,0%	5,9%
Procedimientos Jurado	100,0%	0,0%	0,0%	0,0%	0,0%
Total	72,7%	21,2%	1,5%	1,5%	3,0%

¹⁵ Procedimiento previsto para el enjuiciamiento de delitos cuya pena no exceda de 9 años de prisión.

¹⁶ En materia de violencia de género, se siguen por esta vía los homicidios consumados y los delitos de amenazas condicionales y allanamiento de morada.

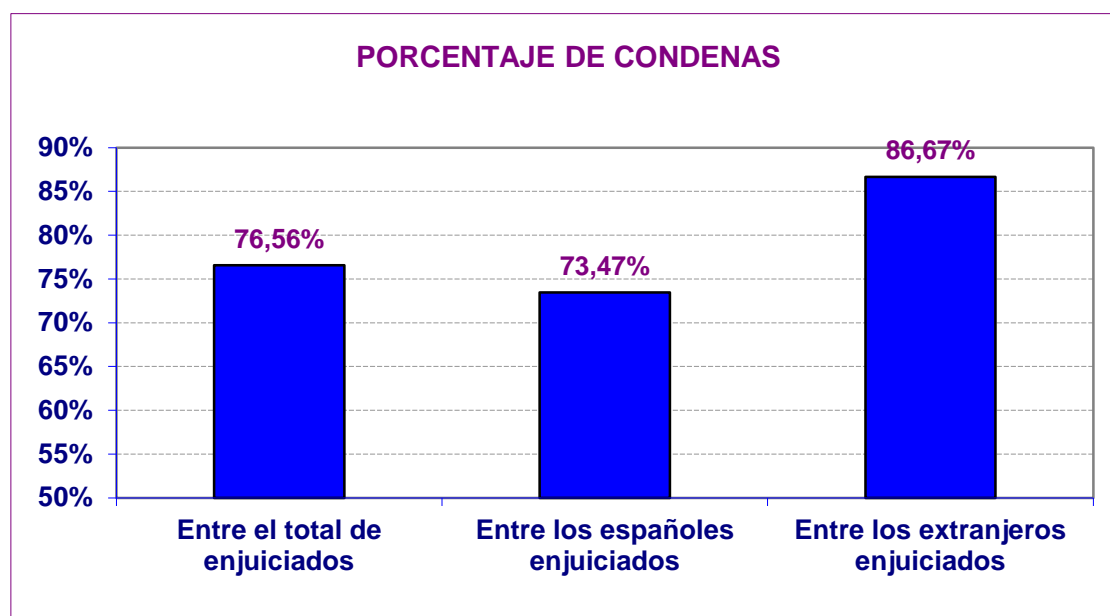
PERSONAS ENJUICIADAS

Personas enjuiciadas	PERSONAS CONDENADAS		PERSONAS ABSUELTAS		Total Condenadas	Total Absueltas	
	Españolas	Extranjeras	Españolas	Extranjeras			
	Varones	63	35	13			13
Mujeres	1	1	0	0	0		
Total	64	36	13	13	2	49	15

PORCENTAJE DE CONDENAS SOBRE PERSONAS ENJUICIADAS

Entre el total de enjuiciados	Entre los españoles enjuiciados	Entre los extranjeros enjuiciados
76,56%	73,47%	86,67%

Varones enjuiciados	Condenados entre los varones enjuiciados
100%	76,19%



RECURSOS DE APELACIÓN CONTRA SENTENCIAS

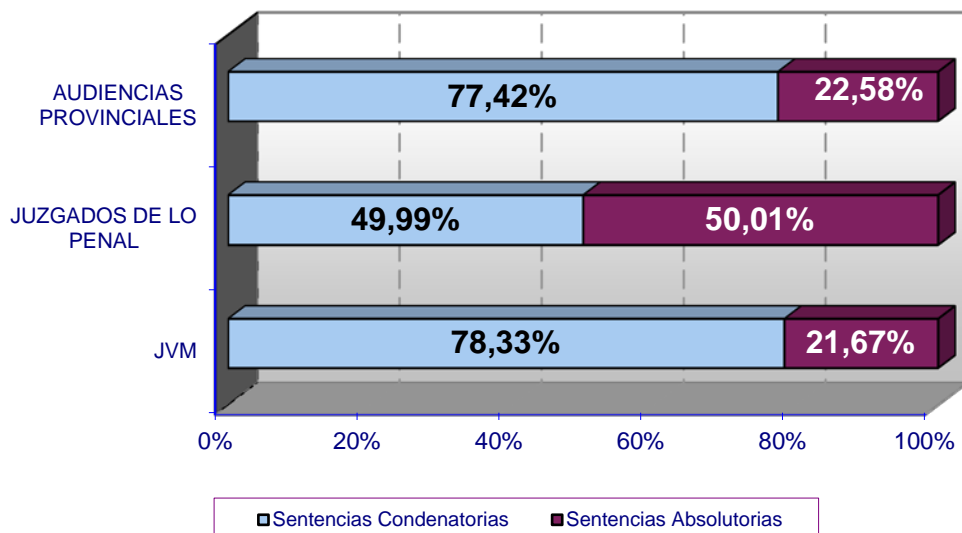
Recursos de apelación de sentencias	Ingresados trimestre	Resueltos trimestre	Pendientes final trimestre
Juicios de faltas	149	152	84
Procedimientos abreviados	1.363	1.586	1.999
Total	1.512	1.738	2.083

	% estimación recursos contras sentencias condenatorias	% estimación recursos contras sentencias absolutorias	Estimatoria		Desestimatoria	
			Sentencia condenatoria	Sentencia absoluta	Sentencia condenatoria	Sentencia absoluta
Juicios de faltas	13,1%	31,0%	14	13	93	29
Procedimientos abreviados	18%	29%	201	130	925	315

**TOTAL SENTENCIAS DICTADAS ENTRE JULIO-SEPTIEMBRE DE 2013
EN EL ÁMBITO DE LA VIOLENCIA DE GÉNERO**

ÓRGANO	TOTAL SENTENCIAS	SENTENCIAS CONDENATORIAS	%	SENTENCIAS ABSOLUTORIAS	%
JVM	4.430	3.470	78,33%	960	21,67%
JUZGADOS DE LO PENAL	5.737	2.868	49,99%	2.869	50,01%
AUDIENCIAS PROVINCIALES	62	48	77,42%	14	22,58%
TOTAL	10.229	6.386	62,43%	3.843	37,57%

% SENTIDO SENTENCIAS SEGÚN ÓRGANO JURISDICCIONAL



IV. JUZGADOS DE MENORES¹⁷

DATOS DE VIOLENCIA SOBRE LA MUJER

<i>Menores Enjuiciados por delito</i>			
<i>Con imposición de medidas¹⁸</i>		<i>Sin imposición de medidas¹⁹</i>	
<i>españoles</i>	<i>extranjeros</i>	<i>españoles</i>	<i>extranjeros</i>
14	4	3	0
66,67%	19,05%	14,29%	0,00%
85,71%		14,29%	

¹⁷ Se contabilizan los datos de los 82 Juzgados de Menores de todo el territorio

¹⁸ Se equiparan a sentencias condenatorias

¹⁹ Se equiparan a sentencias absolutorias

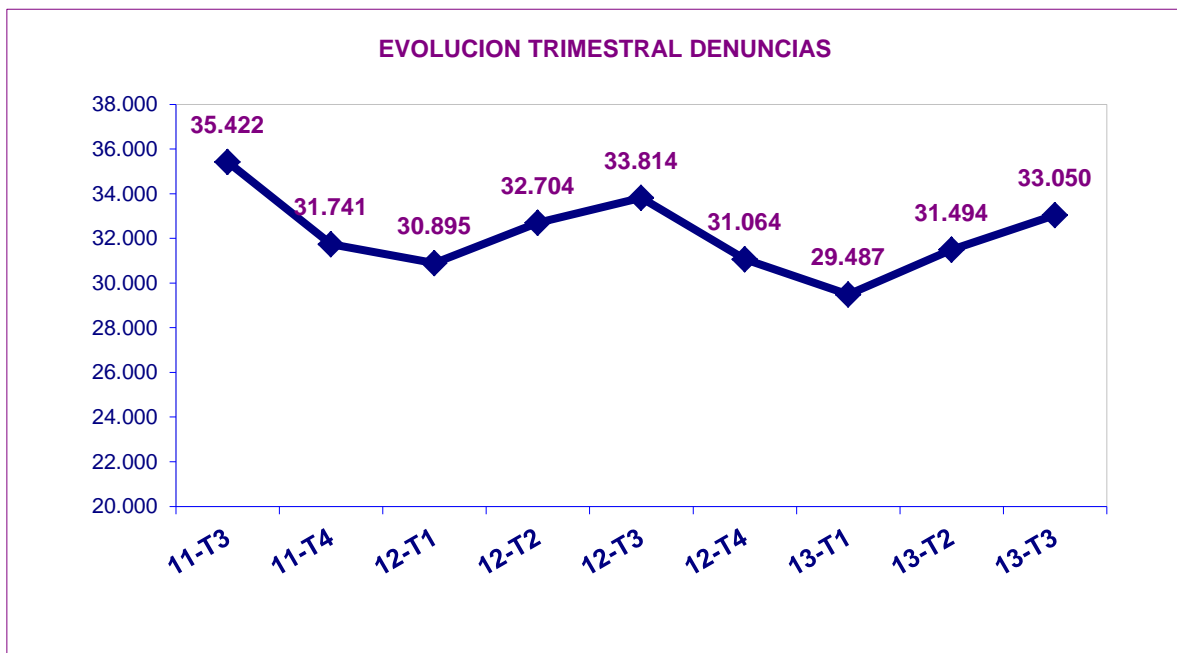


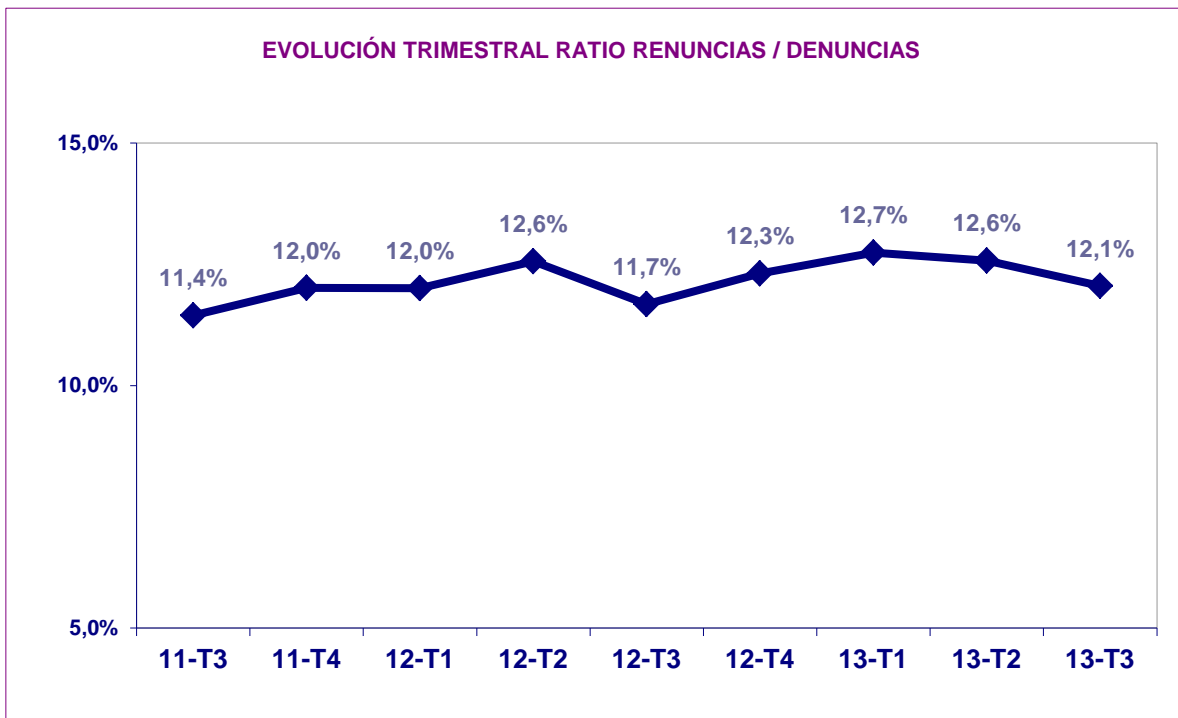
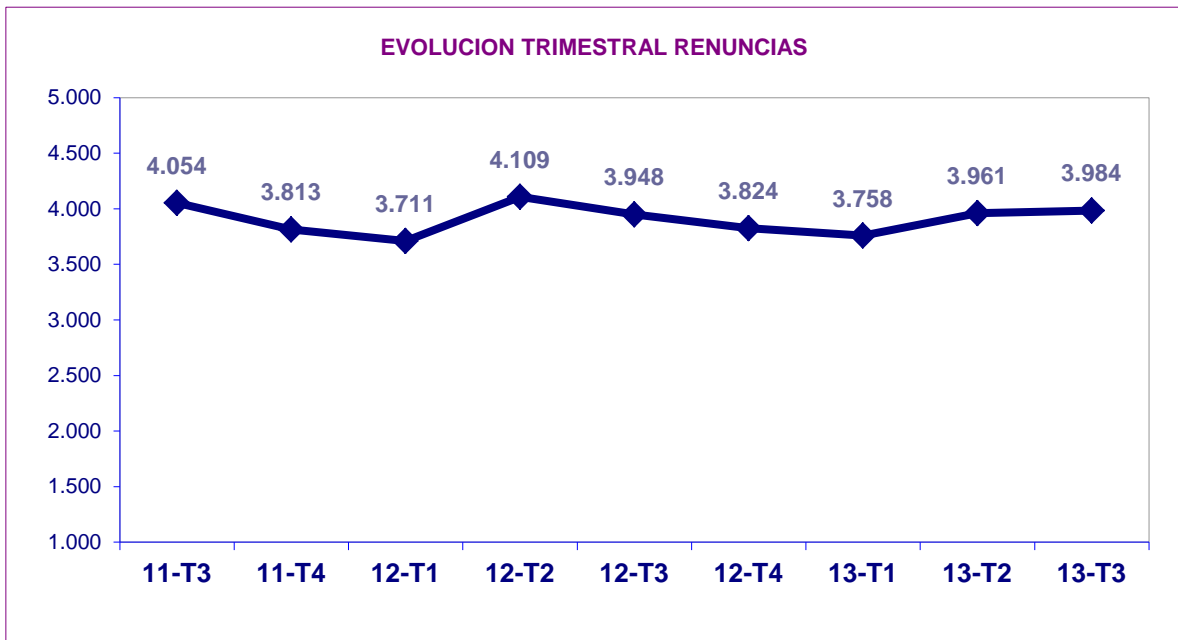
CONSEJO GENERAL DEL PODER JUDICIAL

RESUMEN TENDENCIAS

DIFERENCIA DENUNCIAS – RENUNCIAS A LA CONTINUACIÓN DEL PROCESO RESPECTO AL TRIMESTRE ANTERIOR

	3º trimestre 2012	3º trimestre 2013	% Variación
Denuncias	33.814	33.050	-2,3%
Renuncias	3.948	3.984	0,9%
Ratio renuncias denuncias	11,7%	12,1%	3,2%

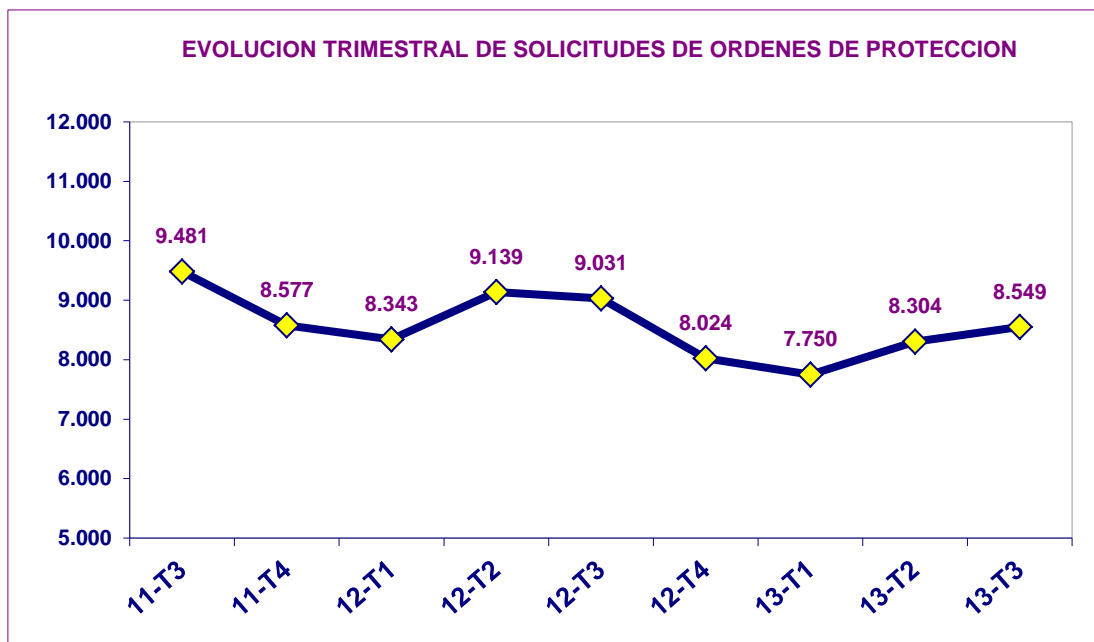




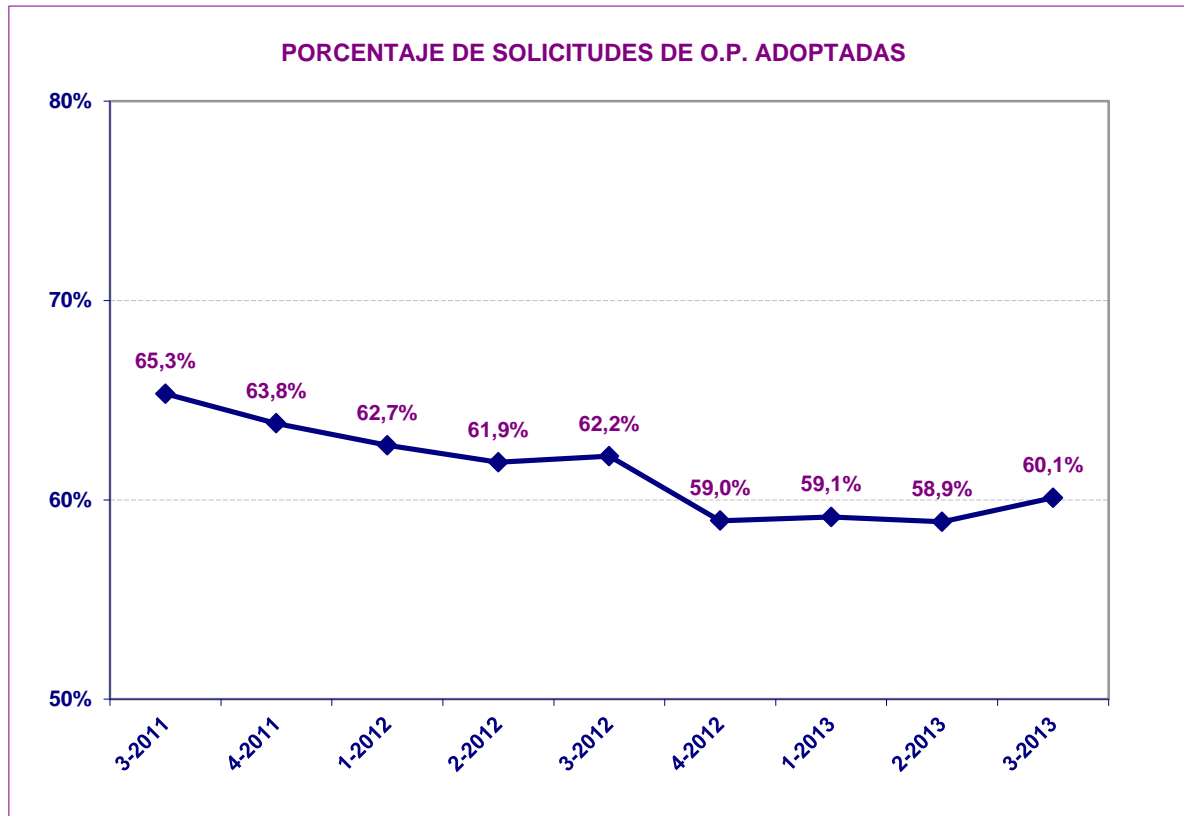
En este tercer trimestre del 2013 disminuye el número de **Órdenes de Protección** solicitadas con respecto al mismo trimestre del año anterior:

Solicitud Ordenes Protección 3º trimestre 2012	Solicitud Ordenes Protección 3º trimestre 2013	Variación	% Variación
9.031	8.549	-482	-5,34%

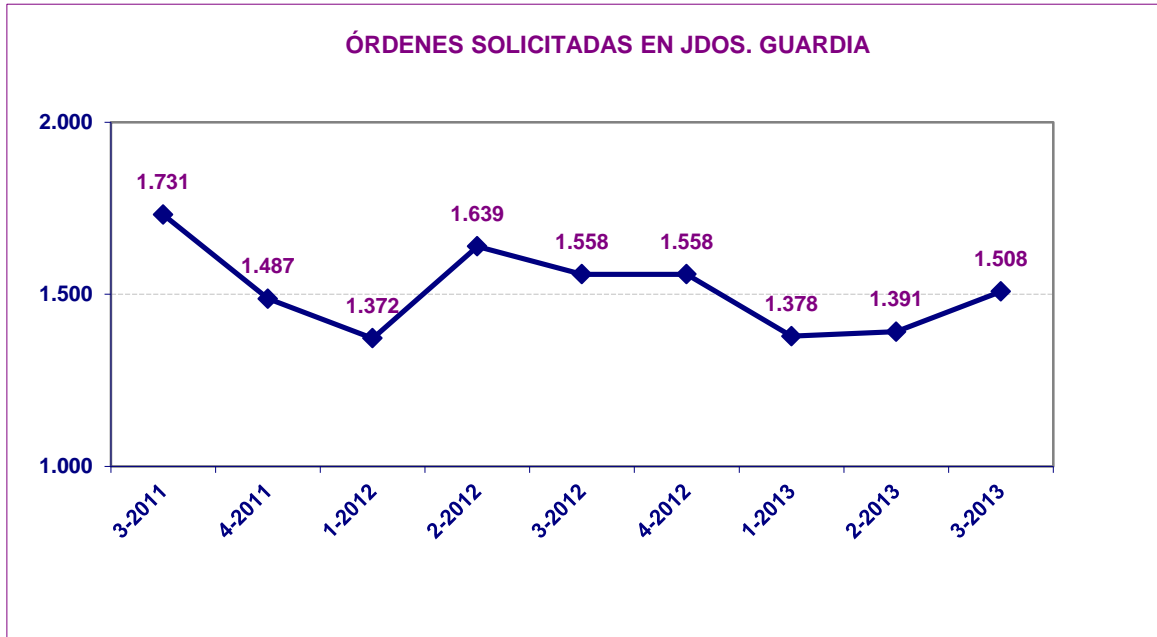
El siguiente gráfico muestra la evolución de las órdenes de protección solicitadas en los Juzgados de Violencia contra la Mujer:



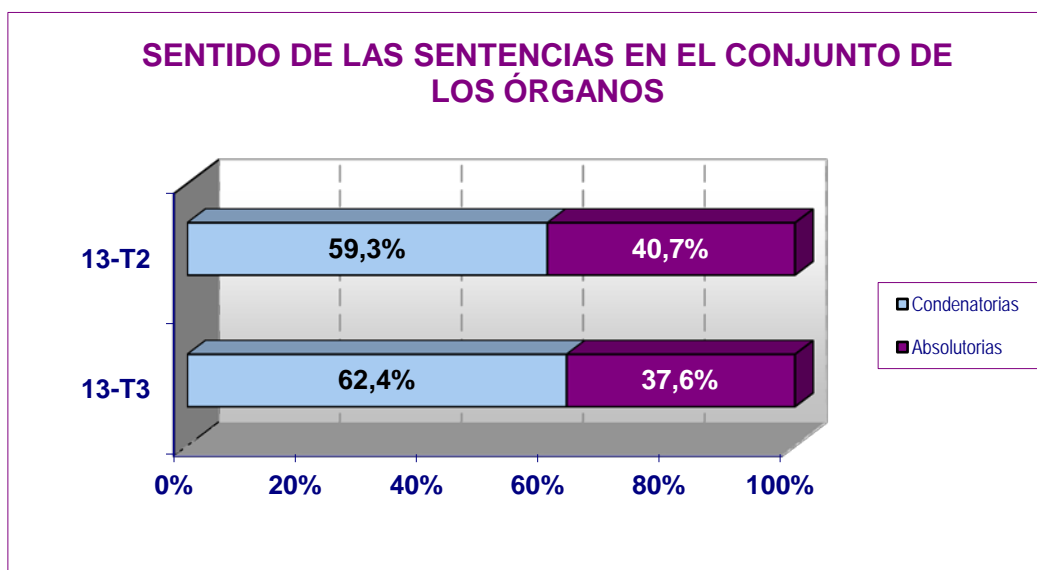
También se presenta la evolución de las solicitudes de órdenes de protección adoptadas:



La evolución real de las órdenes de protección solicitadas en los juzgados de guardia viene dada por el siguiente gráfico:



Considerando el conjunto de sentencias en primera instancia (tanto los juicios de faltas y procesos por delito en los juzgados de violencia contra la mujer, como los procesos abreviados en los juzgados de lo penal, y los procedimientos abreviados, sumarios y de jurado en las audiencias provinciales) el porcentaje de condenatorias tiene un leve ascenso.



Siendo la Evolución desde 2008

